

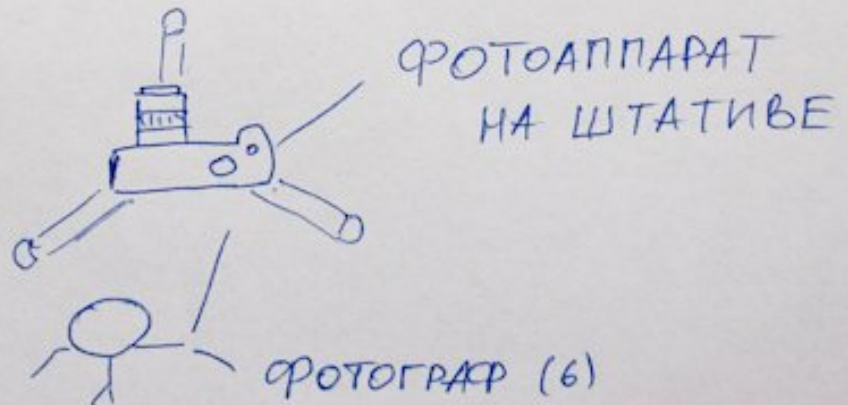
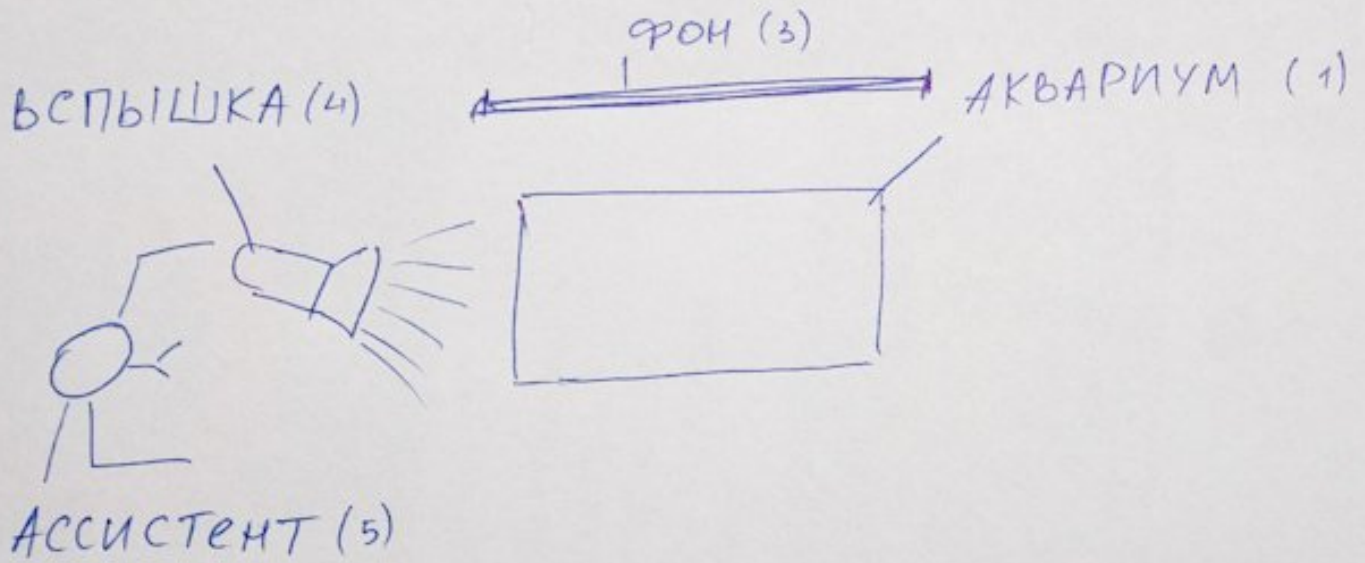



В данном уроке мы научимся фотографировать разные предметы, кидая их в воду, благодаря этому мы получим очень оригинальный результат, для съемки достаточно именно самый обыкновенный аквариум или любой прозрачный сосуд, в котором есть хотя бы 1 плоская грань.



Предметы в воде. Часть 1

ВИД СВЕРХУ





По образцу обработайте кадры, снятые в затемнении черного, перевороте изображения на



два апельсина падают в воду, создавая брызги и пузырьки







не обязательно кидать лишь фрукты, можно например, так.



